



Wintersportkarte für das Schmallenberger Sauerland

Wintersport

Übersicht der Skigebiete & Loipen




Schmallenberg^{er}
Sauerland




Eslohe

Schmallenberg

Sauerland
KERNLEBENS

» Rund um Ski und Rodel

In den Wintermonaten lockt die herrliche Landschaft ins Freie. Die einen verschlägt es eher sportlich auf Pisten und Hänge, die anderen lieben die stille, klare Luft beim Spaziergang. Diese Karte bietet Ihnen einen Überblick über das vielfältige Wintersport-Angebot der Region.



 WWW.SCHMALLEMBERGER-SAUERLAND.DE/WINTER

| SKIGEBIETE ALPIN | Lifte | Beschneigung | Flutlicht | Rodellift | Einkehr | Webcam |
|--|-------|--------------|-----------|-----------|---------|--------|
| Schmallenberger Höhenlift Am Lenninghof 26, 57392 Schmallenberg Telefon: +49 (0) 151 70192964 www.hoehenlift.de | 2 | ✓ | ✓ | - | ✓ | ✓ |
| Skigebiet Bödefeld-Hunau Hunaustr. 81, 57392 Schmallenberg - Bödefeld Telefon: +49 2977 1444 www.hunaulift.de | 3 | ✓ | ✓ | ✓ | ✓ | ✓ |
| Skilift Sellinghausen Zum Hälleken 9, 57392 Schmb. - Sellinghausen Telefon: +49 (0) 2971 3120 www.ferienhotel-stockhausen.de | 1 | ✓ | ✓ | ✓ | ✓ | ✓ |
| Skigebiet Rimberg Rimberg 1, 57392 Schmallenberg - Rimberg Telefon: +49 (0) 2974 7770 www.hotel-rimberg.de | 1 | ✓ | ✓ | ✓ | ✓ | ✓ |
| Skigebiet Hohe-Lied Gellinghausen 42, 57392 Gellinghausen Telefon: +49 (0) 2977 319 www.hohe-lied.de | 2 | ✓ | ✓ | - | ✓ | ✓ |
| Schwedenhang Astenstraße 7, 59955 Winterb. - Altastenberg Telefon: +49 (0) 2981 1345 www.ski-altastenberg.de | 1 | ✓ | ✓ | - | ✓ | ✓ |
| Skilift Holthausen / Huxel Mittelstraße, 57392 Schmb. - Holthausen Telefon: +49 (0) 160 97034711 | 1 | - | - | - | ✓ | - |
| Skilift Ochsenkamp Kleins Wiese 1, 57392 Schmb. - Bad Fredeburg Telefon: +49 (0) 2974 96960 www.hotel-kleins-wiese.de | 1 | - | - | - | ✓ | - |
| Skilift Nordenau Alte Heeresstraße, 57392 Schmb. - Nordenau Telefon: +49 (0) 2975 380 www.skiclub-nordenau.de | 1 | - | - | - | ✓ | - |

| SKISCHULEN | Alpin | Langlauf | Sprache NL | Sprache E |
|---|-------|----------|------------|-----------|
| Ski- und Snowboardschule Bödefeld e.V. Telefon: +49 (0) 160 6906284 www.skischule-boedefeld.de | ✓ | - | ✓ | ✓ |
| Skischule Schmalleberg Telefon: +49 (0) 151 70192964 www.skiclub-schmalleberg.de | ✓ | - | - | - |
| Skischule Stockhausen Telefon: +49 (0) 2971 3120 www.ferienhotel-stockhausen.de | ✓ | - | - | ✓ |
| Skischule Rimberg Telefon: +49 (0) 172 4114351 www.skischule-badfredeburg.de | ✓ | - | - | - |
| Skilanglaufzentrum Westfeld Telefon: +49 (0) 2975 315 www.skilanglaufzentrum.de | - | ✓ | - | - |
| Skischule Altastenberg Telefon: +49 (0) 2981 1345 www.sport-wemhoff.de | ✓ | ✓ | ✓ | - |



| SKIVERLEIH | Alpin | Snowboard | Langlauf | Rodel | Schneschuhe |
|--|-------|-----------|----------|-------|-------------|
| Albers Bödefeld Direkt am Skilift 57392 Schmallenberg - Bödefeld Telefon: +49 (0) 2977 1306 www.skiverleih-albers.de | ✓ | ✓ | ✓ | ✓ | ✓ |
| Klauke Bödefeld St.-Vitus-Schützenstr. 7 57392 Schmallenberg -Bödefeld Telefon: +49 (0) 2977 255 www.ski-klauke.de | ✓ | ✓ | ✓ | ✓ | ✓ |
| Skiverleih Schmidt Direkt am Skilift Lenninghof 26 57392 Schmallenberg Telefon: +49 (0) 170 1678035 www.skiverleih-schmidt.de | ✓ | ✓ | - | ✓ | - |
| Skiverleih am Skilift Sellinghausen Direkt am Skilift 57392 Schmallenberg - Sellinghausen Telefon: +49 (0) 2971 3120 www.ferienhotel-stockhausen.de | ✓ | ✓ | ✓ | ✓ | - |
| Schröder's Sporteck Kirchplatz 7 57392 Schmallenberg - Bad Fredeburg Ebenfalls direkt an den Skiliften in Rimberg und Gellinghausen Telefon: +49 (0) 2974 900411 www.sporteck-schroeder.de | ✓ | ✓ | ✓ | ✓ | ✓ |
| Wanderladen Kompass Bahnhofstr. 1 57392 Schmallenberg - Bad Fredeburg Telefon: +49 (0) 2974 83727 www.wanderladen.de | - | - | - | - | ✓ |
| Skilanglaufzentrum Westfeld Dorfstraße 24 57392 Schmallenberg - Westfeld Telefon: +49 (0) 2975 809702 www.skilanglaufzentrum.de | - | - | ✓ | - | ✓ |

Eine komplette Übersicht aller Skiverleihe und Skischulen in der Wintersport-Arena Sauerland finden Sie online unter:

 WWW.WINTERSPORT-ARENA.DE



» Loipengebiete

Hunau, Bödefeld, Rimberg, Sellinghausen – 20 km weit führt die aussichtsreiche Höhenloipe „Hunaspur“ vom Skigebiet Ochsenkamp bei Bad Fredeburg über den Kamm der Hunau (818 m) bis zum Großen Bildchen bei Altastenberg (800 m). Zubringer verbinden sie mit der Rothaarloipe und dem (Rund-) Loipenangebot um Bödefeld, Nordenau, Westfeld und Ohlenbach. Rundloipen von bis zu 6,2 bzw. 30 km um Rimberg und Sellinghausen.

Westfeld, Ohlenbach, Nordenau – Vernetzte Loipen von bis zu 80 km Länge erwarten Sie rund um das Skilanglaufzentrum in Westfeld und die Dörfer Ohlenbach und Nordenau. Sauerlandweit einzigartig: der Snowpark in Westfeld mit rund 6 km beschneiten Loipen fürs klassische Laufen und Skaten, Flutlicht bis 19.30 Uhr (Mi + Fr), Skiverleih, Skischule und Skihütte mit 120 Plätzen, Duschen und WC's.

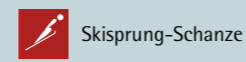


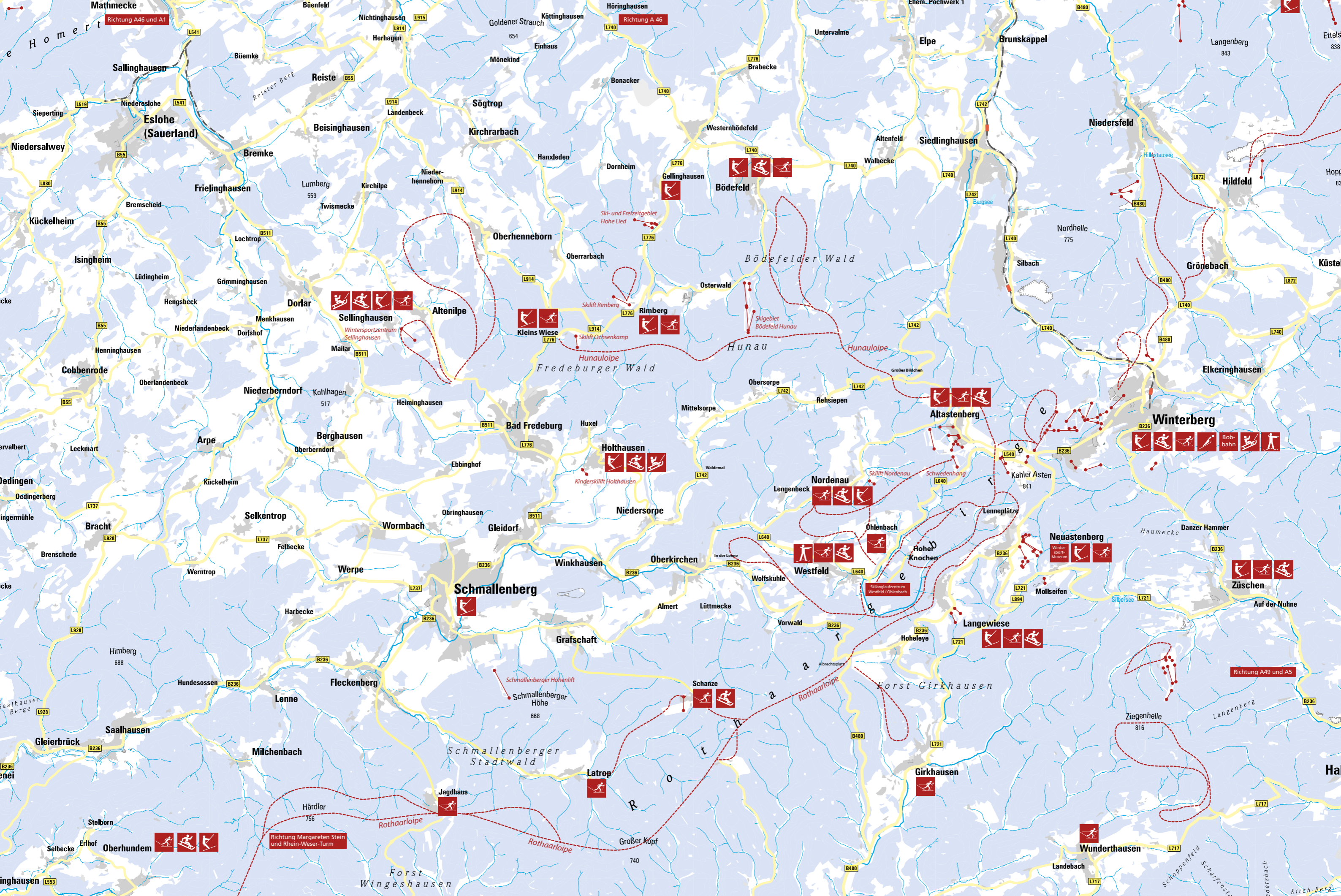
Rothaarkamm, Schanze, Latrop, Jagdhaus – Naturschnee macht aus einem Teil des Rothaarsteigs im Winter die Rothaarloipe – mit beeindruckenden Panoramablicken speziell am „Filetstück“ des Rothaarsteigs, zwischen Rhein-Weser-Turm und Kahlen Asten. Einstiege in die bekannteste klassische Streckenloipe des Sauerlandes mit parallelem Winterwanderweg bietet das Loipenetz rund um die Höhendörfer Schanze, Latrop und Jagdhaus.

| SKIGEBIETE NORDISCH | Höhe über NN | Loipen km | Klassische Technik | freie Technik |
|--|--------------|---|--------------------|---------------|
| Rothaar Loipe (Margaretenstein-Albrechtsplatz) | 645 - 770 | ● / ● / ● 13,1 / 5,4 / - | ✓ | ✓ |
| Bödefeld (Kreuzbergloipe) | 540 - 750 | - / 7,5 / - | ✓ | ✓ |
| Hunauloipe | 620 - 820 | 23,0 / 20,8 / - | ✓ | - |
| Jagdhaus | 635 - 740 | 13,1 / 10,9 / - | ✓ | - |
| Latrop | 410 - 670 | 1,3 / 3,2 / - | ✓ | - |
| Rimberg | 575 - 690 | 4,9 / - / - | ✓ | - |
| Skilanglaufzentrum (Westfeld/Ohlenbach/Nordenau) | 500 - 800 | 38 / 30 / 5 6 km beschneite und beleuchtete Loipe | ✓ | ✓ |
| Schanze | 500 - 770 | 2,9 / 19,1 / - | ✓ | ✓ |
| Wintersportzentrum Sellinghausen | 430 - 610 | 18 / - / - | ✓ | - |

Die Loipenkilometer beziehen sich auf das gesamte zusammenhängende Streckennetz, Abkürzungen bzw. Kurzvarianten sind meist vorhanden.

 WWW.SCHMALLENBERGER-SAUERLAND.DE/LOIPEN

 Alle Loipen



Richtung Margareten Stein und Rhein-Weser-Turm

Richtung A49 und A5

Richtung A46 und A1

Richtung A 46



» Ski und Rodel sehr gut?

Aktuelle Wintersport-Infos für Sie!

Aktuelle Informationen zu Schneehöhen, gespurten Loipen, geräumten Winterwanderwegen, Webcams, Wetter und freien Zimmern finden Sie online unter:

 WWW.SCHMALLENBERGER-SAUERLAND.DE

 WWW.WINTERSPORT-ARENA.DE

SCHMALLENBERGER
SAUERLAND TOURISMUS

Poststraße 7, 57392 Schmallenberg
Telefon: 02972 - 97400

info@schmallenberger-sauerland.de
www.schmallenberger-sauerland.de


Schmallenberg
Sauerland

